


INFO 2024 - 2025



Vrije dagen

Vakantieperiodes
Herfstvakantie:
28/10/2024 tot 1/11/2024
Kerstvakantie:
23/12/2024 tot 3/1/2025
Krokusvakantie:
3/03/2025 tot 7/03/2025
Paasvakantie:
7/4/2025 tot 21/4/2025

Vrije dagen:
4/10/2024, 03/02/2025

Pedagogische studiedagen:
13/11/2024 en
02/05/2025

Wettelijke vakantiedagen:
11/11/2024,
1,29,30/05/2025,
9/06/2025

School tot 12 uur:
30/06/2025

Oudercontact

Oudercontact nieuwe kinderen:
23/09/2024
Oudercontact 1:
05,06/11/2024
Oudercontactweek 2:
21,22/01/2025
Oudercontact 3:
01,02/04/2025 (niet K3,L6)
Oudercontact K3: 12/06/2025

Rapport

29/11/2024
28/03/2025
26, 27/06/2025

Feest

Spaghetti-avond: 28/09/2024
Schoolfeest: 17/05/2025
Proclamatie K3,L6:
26/06/2025

Verjaardag

Traktatie = droge koek

GEEN snoep of chocolade

Fruitdag

Elke week op woensdag
aangeboden door ouderraad

= enkel fruit of boterham
= geen koek

School fotograaf

9 mei 2025

Meerdaagse uitstap

L1,L2 citytrip Gent:
21, 22 mei 2025
L3,L4 muzische klassen
23 tot 25 oktober 2024
L5,L6 zeeklassen:
7 tot 11 oktober 2024

Info-avond

IK-L1: 03/09, 19.00 uur
K1-L2: 03/09, 20.00 uur
K2-K3: 04/09, 19.00 uur
L3-L4: 04/09, 20.00 uur
L5-L6: 05/09, 19.00 uur

Openklasdag

30/08/2024: 17.00-19.00
uur, niet voor L4,L5,L6

Team

IK: Isabel Vangoidsenhoven,
K1: Charlotte Fraiture, Ilse Mellaerts
K2: Lindsay Laenen, Ilse Mellaerts
K3: Martine Sels, Ilse Mellaerts
L1: Joke Struyf, Joëlle Vandevelde
L2: Jonas Mingelinckx, Joëlle
Vandevelde
L3: Liesbeth Boyen, Lutgarde Heusdens
L4: Gwendolien Mariën, Kelly Jordens
L5: Karen Bourmanne, Femke Vranken
L6a: Senne Veulemans,
L6b: Kelly Jordens, Senne Veulemans

Gym: Sonny Renders
Kinderverzorger: Fee Amer
Groeicoach: Kizzy Mans
Secretariaat: Christel Maes
Onderhoud: Annemie Minnart
Directeur: Annemie Everaerts
E-mail:
voonaam.naam@vbsdeduizendpoot.be



KIVA

(Fins woord: leuk, tof)

Wat is KiVa?

Een innovatief wetenschappelijk onderbouwd antipestprogramma

KiVa praktisch

Elke week een les:

- groepsbevorderende activiteiten
- eigen sterktes leren kennen
- verschil tussen een conflict, een ongeluk en een peestsituatie
- via rollenspel oefenen hoe te reageren op een peestsituatie

Pesten =

- opzettelijk
- steeds opnieuw tegen hetzelfde kind
- ongelijke machtsverhouding

KiVa- kernteam

Juf Kelly, juf Lindsay, juf Liesbeth, juf Lutgarde

Wat doet de school preventief?

Alle toezichters op de speelplaats dragen een fluohesje.

- groot aanbod tijdens de middagspeeltijd: middagsport, moestuin, spelkoffers, kleuterfietsen, modderkeuken, voetbalbeurten
- KiVa-lessen
- herstelborden: hoe maken we het terug goed na een ruzie?
- duidelijke speelplaatsafspraken
- KiVa-postbus op de speelplaats: anonieme manier om een moeilijke situatie te melden

Help! Mijn kind wordt gepest!

- Blijf kalm, laat je niet leiden door je emoties.
- Praat erover met je kind. Maak duidelijk dat je wil helpen, dat je zijn verhaal serieus neemt.
- Geef aan dat het pesten niet de schuld van je kind is. Wijs op de mooie en sterke kanten van je kind.
- Zoek samen met je kind naar mogelijkheden om het probleem op school bespreekbaar te stellen.
- Bekijk bij wie je kind op school terecht kan voor hulp en steun (klasgenoten, iemand van het schoolteam).
- Bespreek hoe je het probleem op school het best aankaart.

Hoe verwittig ik de school?


Spreek eerst de klasleraar aan! Hij/zij kent je kind het best.

Daarna:

- iemand van het KiVa-kernteam
 - juf Kizzy, de groeicoach
 - juf Annemie, de directeur
- Bespreek met je kind welke stappen je onderneemt.


Hoe pakken we een peestsituatie aan?

- gesprekken met slachtoffer en dader
- inlichten van de ouders
- gesprek met de hele klasgroep
- opvolging




IK MAG ALLEEN NAAR HUIS






IK MAG ALLEEN NAAR HUIS






IK MAG ALLEEN NAAR HUIS






IK MAG ALLEEN NAAR HUIS






IK MAG ALLEEN NAAR HUIS






MET MIJN FIETS NAAR 'T KLOEMPKE





MET MIJN FIETS NAAR 'T KLOEMPKE






MET MIJN FIETS NAAR 'T KLOEMPKE



Maandag




Donderdag



Dinsdag



Vrijdag




Warme maaltijd

Maandag




Donderdag



Dinsdag



Vrijdag



soep